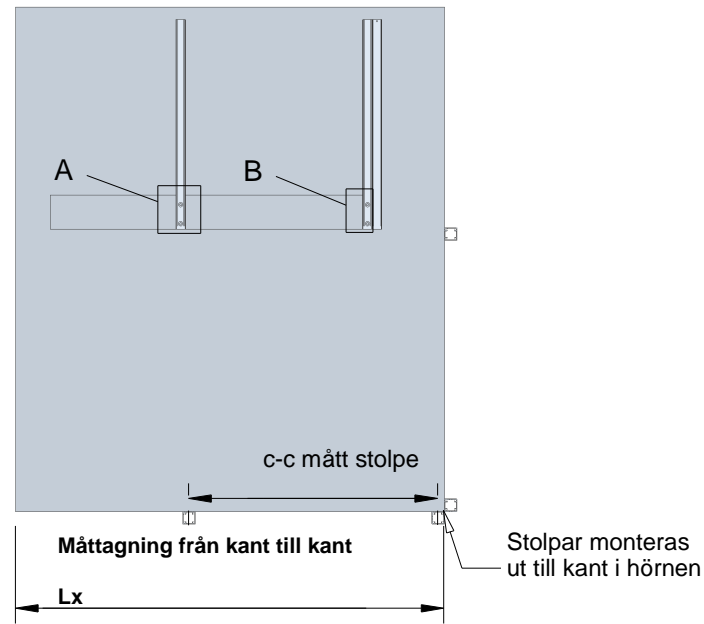
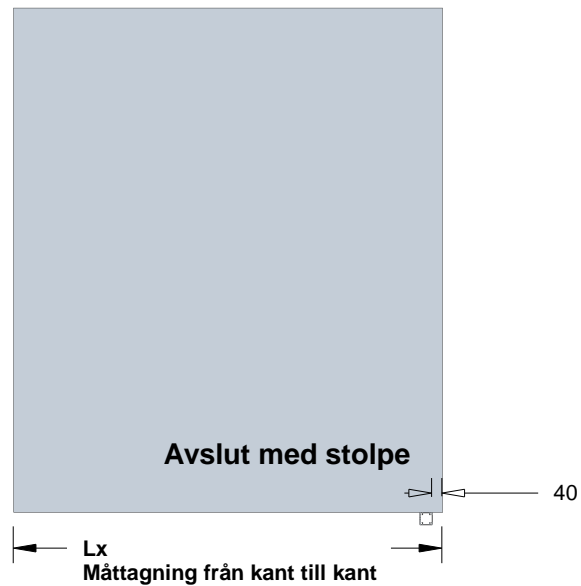
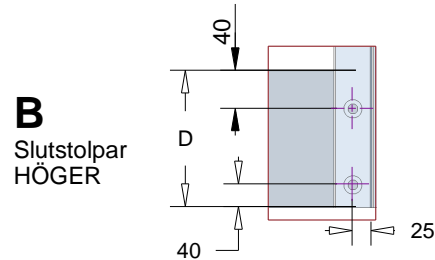
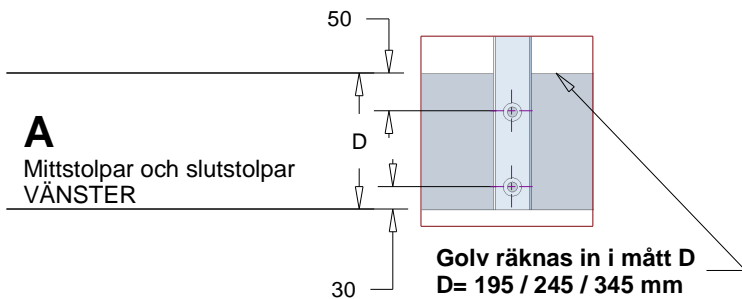
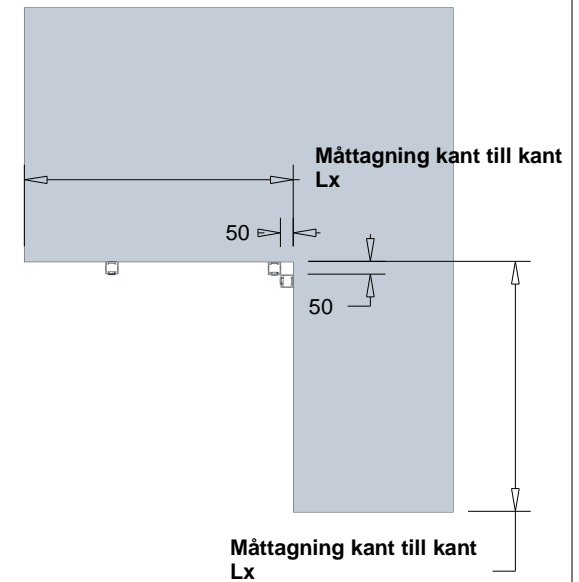
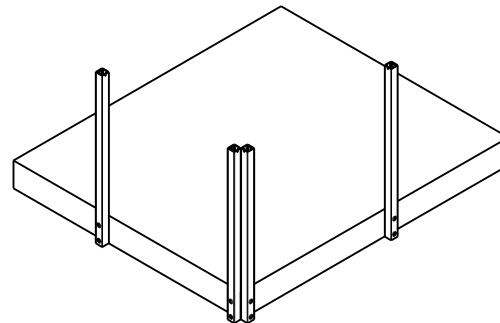


OBSERVERA!

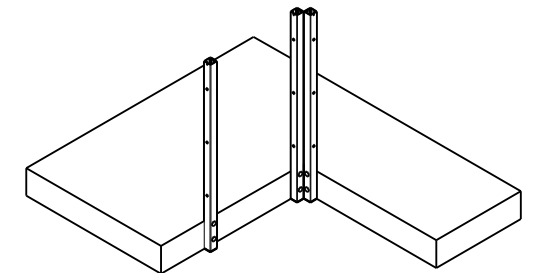
FÖR BÄSTA STABILITET SAMT INFÄSTNINGSYTA I YTTERHÖRNET, BÖR MAN MONTERA STOLPARNA DIREKT MOT BJÄLKLÄGER ELLER RAMVIRKE (t.ex. 45x195 mm). ETT STABILT INFÄSTNINGUNDERLAG ÄR ETT MÅSTE FÖR ETT STABILT RÄCKE. MÅTT D FÅR MED FÖRDEL VARA SÅ STORT SOM MÖJLIGT.



YTTERHÖRN



INNERHÖRN



MÄTINSTRUKTION HSQ250

Montering utanpå

LEDFFE[™]
ALUMINIUMRÄCKEN

www.ledffe.fi

© Copyright Oy Holmik Ab, FI-66640 Maxmo

HB_HSQ250/VB_HSQ250/LA_HSQ250/FLM_HSQ250

v.3

24.9.2015

1 (1)